



## MAX is in details.

Příběh modelu TMAX začal, když se konstruktéři společnosti Yamaha rozhodli vytvořit nový typ skútru, který by nabízel rychlost a jízdní vlastnosti motocyklu v kombinaci s pohodlím a komfortem skútru. Dnešní TMAX Tech MAX, který má za sebou téměř 25 let vývoje, je definitivním sportovním skútre.

Prémiový model značky Yamaha je již téměř 25 let lídrem v kategorii maxiskútrů. Nejnovější generace modelu TMAX Tech MAX se vyznačuje ostřejším vzhledem a ještě vyspělejšími specifikacemi, které posilují jeho status jednoho z nejžádanějších, nejschopnějších a nejstylovějších vysoce výkonných sportovních skútrů na ulici.



- Elektricky nastavitelný štít
- Vyhřívané rukojeti a vyhřívané sedlo
- Pomůcky pro jezdce
- Motor o objemu 560 cm<sup>3</sup> splňující normu EURO5+
- Zdokonalená kapotáž a světlomety
- 7palcový TFT displej s navigací Garmin
- Rozšířená konektivita
- Pohodlná ergonomie
- Obráběná kola
- Odlehčený hliníkový rám
- Velký úložný prostor


Ať dojíždíte do práce, plánujete celodenní výlet do hor, nebo vyrážíte na dálkovou jízdu, TMAX Tech MAX s motorem o objemu 560 ccm je připraven na cokoli. Jeho podvozek motocyklového typu vás všude pohodlně dopraví. Nový systém monitorování tlaku v pneumatikách (TPMS) a asistenční systémy vám navíc poskytnou vysokou míru jistoty a kontroly, takže se můžete uvolnit a užívat si každou cestu, každý den.

## MAX is in details.

TMAX Tech MAX je prémiový velkokapacitní sportovní skútr Yamaha, který nabízí všechny prvky modelu TMAX – a k tomu ještě něco navíc. Je proto ideální volbou pro jezdce, kteří hledají špičkový výkonný model pro různé účely. Tento kultovní stroj, vybavený novými dynamickými světlomety s dvojitým okem a elegantnější přední částí kapotáže, přináší nesrovnatelný zážitek z jízdy.

Díky výkonnému motoru EURO5+ o objemu 560 cm<sup>3</sup> a propracované automatické převodovce je tento sportovní skútr Yamaha nejrychlejší a nejkultivovanější. Hliníkový podvozek motocyklového typu a nastavitelné odpružení zajišťují přesné řízení. A pro maximální pohodlí je model TMAX Tech MAX vybaven luxusním vyhřívaným sedlem, vyhřívanými rukojeťmi a elektronicky nastavitelným štítem.

TMAX Tech MAX nabízí nejvyšší stupeň ovladatelnosti díky tomu, že je vybaven nejlepšími elektronickými asistenčními systémy ve své třídě, včetně nového systému ovládání brzd, tempomatu, systému kontroly trakce a dvoupolohového systému D-MODE. A na připojeném 7palcovém přístroji je bezplatná navigace Garmin\*, která vám nabídne nejlepší trasy pro dojíždění do práce, volný čas i výlety. (\*Plná mapová navigace Garmin je k dispozici zdarma pro vhodné modely TMAX, ale není nabízena ve všech zemích. Některé navigační funkce nejsou dostupné ve všech zemích.)




## Elektricky nastavitelný čelní štít

TMAX Tech MAX je vybaven nejvyšší standardní výbavou ze všech sportovních skútrů Yamaha, která vám poskytne luxusní jízdu po celý rok. Elektricky nastavitelný štít je možné posouvat v rozsahu 110 mm a zvolit si ideální polohu podle postavy a stylu jízdy.




## Vyhřívané rukojeti a vyhřívané sedlo

Tento prémiový sportovní skútr není jen jedním z nejlépe vypadajících dvoukolových vozidel na ulici - je také zkonstruován tak, aby podával vysoký výkon, ať už se rozhodnete vyrazit kamkoli. A aby byla podtržena jeho skutečná každodenní funkčnost, je vybaven vyhřívanými rukojetmi a vyhřívaným sedlem s koženým vzhledem, které vám poskytnou větší pohodlí při jízdě po celý rok.



## Pomůcky pro jezdce

TMAX Tech MAX je vybaven exkluzivním systémem tempomatu, který zpříjemňuje dlouhé cesty. Kontrola trakce a kontrola brzd poskytují větší jistotu při jízdě na sypkém a mokřem povrchu a dvoupolohový režim D-MODE umožňuje zvolit plynulý nebo sportovní charakter motoru. TMAX Tech MAX je nyní vybaven systémem monitorování tlaku v pneumatikách (TPMS), který zvyšuje jistotu při jízdě.



## Motor o objemu 560 cm<sup>3</sup> splňující normu EURO5+

TMAX Tech MAX je poháněn kompaktním dvouválcovým motorem o objemu 560 ccm s vysokým výkonem 35 kW, který umožňuje kultivovanou jízdu ve stylu „otoč rukojetí a jed“. Nejnovější provedení plně vyhovuje normě EURO5+, takže je ideální pro dojíždění do center měst s nízkoemisními zónami. Nově navržená odstředivá spojka zajišťuje plynulou akceleraci plně automatické převodovky a pro tišší provoz při nízkých otáčkách je k dispozici vylepšený výfuk.



## Zdokonalená kapotáž a světlomety

TMAX Tech MAX se neustále vyvíjí a nejnovější generace tohoto kultovního stroje má změněnou přední část, která podtrhuje jeho dynamický vzhled. Nové dvouké světlomety a obrysová světla spolu s přepracovanou přední kapotáží dodávají tomuto legendárnímu modelu kompaktnější a sportovnější vzhled a upevňují jeho status špičkového víceúčelového luxusního sportovního skútru.



## 7palcový TFT displej s navigací Garmin

Prvotřídní 7palcový TFT displej vytváří špičkové rozhraní mezi člověkem a strojem – nabízí širokou škálu snadno čitelných informací, nový motiv palubních přístrojů a intuitivní ovládání skútru TMAX Tech MAX. Navigace Garmin s kompletní mapou\* je nyní zcela zdarma prostřednictvím aplikace Garmin Motorize\*. Díky funkcím, jako je doprava, počasí a body zájmu, budete mít na každé cestě veškeré informace. (\*Plná mapová navigace Garmin je k dispozici zdarma pro vhodné modely TMAX, ale není nabízena ve všech zemích. Některé navigační funkce nejsou dostupné ve všech zemích.)

## Motor

Typ motoru	4taktní; Kapalinou chlazený; DOHC; 4ventilový; Parallel twin-cylinder
Zdvihový objem	562 ccm
Vrtání x zdvih	70,0 × 73,0 mm
Kompresní poměr	10.9:1
Maximální výkon	35,0 kW při 7000 ot./min
Maximální točivý moment	55,0 Nm při 5250 ot./min
System mazání	Se suchou skříní
Palivový systém	Vstřikování paliva
System zapalování	TCI
System startování	Elektrický
Převodovka	automatická s variátorem
Fuel consumption	4,8 l/100 km
CO2 emission	112 g/km

## Podvozek

System předního odpružení	teleskopická vidlice
Přední zdvih	120 mm
System zadního odpružení	kyvná vidlice
Zadní zdvih	117 mm
Přední brzda	Dvojitá hydraulická kotoučová brzda Ø 267 mm
Zadní brzda	Jednoduchá hydraulická kotoučová brzda Ø 282 mm
Přední pneumatika	120/70R15M/C 56H bezdušová
Zadní pneumatika	160/60R15M/C 67H bezdušová

## Rozměry

Celková délka	2.195 mm
Celková šířka	780 mm
Celková výška	1.415 mm – 1.525 mm (elektricky nastavitelný čelní štít)
Výška sedla	800 mm
Rozvor kol	1.575 mm
Minimální světlá výška	135 mm
Mokrá hmotnost	221 kg
Kapacita palivové nádrže	15 l

## Screen & Connectivity

Screen type	TFT
On-screen Navigation	Garmin Motorize
Smartphone Connectivity	MyRide Link
Screen size	7palcový

Obrázky a video ukazují předprodukční model. Specifikace výrobku se mohou lišit. Vždy jezděte v rámci regulovaných rychlostních limitů. Snímky zachycují profesionální jezdce v uzavřených a povolených oblastech. Snímky byly pořízeny v různých zemích s různými pravidly silničního provozu. Vždy jezděte bezpečně a dodržujte všechna místní pravidla silničního provozu.

Vždy používejte přilbu, ochranu očí a ochranný oděv. Společnost Yamaha vás vyzývá k opatrné jízdě a ohleduplnosti k ostatním i k životnímu prostředí. Specifikace a vzhled produktů značky Yamaha se mohou změnit bez předchozího oznámení. Tento katalog má ilustrativní charakter a není smluvním popisem produktů. Další podrobnosti vám sdělí prodejce značky Yamaha.