




MAX is in details.

Příběh modelu TMAX začal téměř před čtvrt stoletím, kdy Yamaha vytvořila nový typ modelu, který spojil pokročilou technologii motocyklu s dostupností a pohodlím skútru. Od té doby TMAX zlepšuje život statisíců jezdců, kteří si zamilovali jeho styl, výkon a přizpůsobivost.

Díky výkonnému motoru o objemu 560 cm³ splňujícímu normu EURO5+ a lehkému rámu z hliníku litého pod tlakem poskytuje víceúčelový model TMAX vynikající zrychlení a působivou rychlost, a proto je ideální volbou pro dojíždění na dlouhé vzdálenosti, rekreační vyjížďky o víkendech i delší cesty. S originálním příslušenstvím Yamaha si ho můžete upravit podle svých představ.



- Motor o objemu 560 cm³ splňující normu EURO5+
- Pomůcky pro jezdce
- Zdokonalená kapotáž a světlomety
- 7palcová obrazovka s rozšířenou konektivitou
- Navigace Garmin
- Pohodlná ergonomie
- Kotoučové brzdy o velkém průměru
- Odlehčený hliníkový rám
- Režim D-MODE a kontrola trakce
- Velký úložný prostor
- Bezklíčový přístup a zapalování Smart Key

Jeho luxusní ergonomie zajišťuje prvotřídní jízdní komfort pro vás i vašeho spolujezdce na krátkých i dlouhých cestách, sedm dní v týdnu. Díky bohaté standardní výbavě včetně propojeného TFT přístrojového panelu s bezplatnou navigací Garmin* a systému ovládání brzd (BC), který zajišťuje jistotu při jízdě, posouvá TMAX design sportovního skútru na ještě vyšší úroveň. (*Plná mapová navigace Garmin je k dispozici zdarma pro vhodné modely TMAX, ale není nabízena ve všech zemích. Některé navigační funkce nejsou dostupné ve všech zemích.)

MAX is in details.

Již téměř čtvrt století vzbuzuje tento kultovní sportovní skútr nepřekonatelnou vášeň mezi svými oddanými příznivci po celé Evropě. Díky svému vítěznému vzorci sportovního výkonu, špičkovému komfortu a vynikající kvalitě jízdy je TMAX stále na špici.

Pro posílení bezkonkurenčního postavení tohoto legendárního modelu má TMAX nový dynamický vzhled s ještě ostřejší přední částí. Agresivní sportovní styl umocňují nové dvouoké světlomety a kompaktnější kapotáž. Vylepšený TFT přístrojový panel se třemi motivy navíc nabízí bezplatnou navigaci Garmin* a rozšířené možnosti připojení chytrého telefonu. (*Plná mapová navigace Garmin je k dispozici zdarma pro vhodné modely TMAX, ale není nabízena ve všech zemích. Některé navigační funkce nejsou dostupné ve všech zemích.)

Dvouválcový motor o objemu 560 ccm splňující normu EURO5+ je vybavený nově navrženou spojkou a výfukem. Díky tomu zajišťuje plynulejší akceleraci a vyznačuje se kultivovaným a tichým zvukem. Díky novému elektronickému systému kontroly brzd (BC), který zajišťuje účinnou kontrolu brzdění při všech rychlostech jízdy, se jedná o nejpokročilejší model TMAX, jaký byl kdy vyroben.



Motor o objemu 560 cm³ splňující normu EURO5+

TMAX je poháněn kompaktním dvouválcovým motorem o objemu 560 cm³ s výkonem 35 kW, který poskytuje kultivovaný a vysoký výkon „otoč rukojetí a jed“. Nejnovější provedení plně vyhovuje normě EURO5+, takže je ideální pro dojíždění do center měst s nízkoemisními zónami. Nově navržená odstředivá spojka zajišťuje plynulou akceleraci plně automatické převodovky a pro tišší provoz při nízkých otáčkách je k dispozici vylepšený výfuk.




Pomůcky pro jezdce

Každá generace tohoto legendárního sportovního skútru je průběžně vylepšována o nejmodernější technologii elektronického řízení. Nejnovější verze je vybavena systémem ovládní brzd (BC) aktivovaným inerciální měřicí jednotkou (IMU). Díky zajištění co nejefektivnějšího brzdícího účinku při všech rychlostech vám systém Brake Control umožní vychutnat si výkon modelu TMAX na maximum!



Zdokonalená kapotáž a světlomety

TMAX se neustále vyvíjí a nejnovější generace tohoto kultovního stroje má změněnou přední část, která podtrhuje jeho dynamický vzhled. Nové dvouoké světlomety a obrysová světla spolu s přepracovanou přední kapotáží dodávají tomuto legendárnímu modelu kompaktnější a sportovnější vzhled a upevňují jeho status špičkového víceúčelového sportovního skútru.




7palcová obrazovka s rozšířenou konektivitou

Modernizovaný 7palcový přístrojový panel TFT má tři různá uspořádání obrazovky, takže si můžete vybrat možnost zobrazování informací, které jsou pro vás nejdůležitější. Vylepšená konektivita prostřednictvím aplikace MyRide Link umožňuje být neustále ve spojení s přáteli, rodinou a kolegy v práci a nabízí snadný přístup k široké škále funkcí a služeb včetně záznamu jízdy, spotřeby paliva, místa zaparkování a dalších možností.



Navigace Garmin*

Při jízdě na skútru TMAX můžete s výhodou používat navigaci Garmin s kompletními mapami.* Je nyní k dispozici zcela zdarma prostřednictvím aplikace Garmin Motorize, kterou si můžete stáhnout do svého telefonu Apple nebo Android. Garmin Motorize přináší do TMAX funkce, které najdete v zařízeních Garmin, jako je doprava, počasí a body zájmu. Při každé cestě - ať už dojíždíte do práce, jezdíte ve volném čase nebo na výletě - budete plně informováni. (*Plná mapová navigace Garmin je k dispozici zdarma pro vhodné modely TMAX, ale není nabízena ve všech zemích. Některé navigační funkce nejsou dostupné ve všech zemích.)



Pohodlná ergonomie

Díky velkému vnitřnímu prostoru, přirozenému posedu a vysoce kvalitnímu rámu a odpružení ve stylu motocyklu přináší TMAX bezkonkurenční kvalitu jízdy. Větší oblast nášlapu umožňuje zaujmout při jízdě sportovní nebo naopak uvolněnou polohu a díky hluboce polstrovanému dvojitému sedlu s nastavitelnou opěrkou pro jezdce představuje tento ikonický sportovní skútr jeden z nejpohodlnějších způsobů cestování.

Motor

| | |
|-------------------------|--|
| Typ motoru | 4taktní; Kapalinou chlazený; DOHC; 4ventilový; Parallel twin-cylinder |
| Zdvihový objem | 562 ccm |
| Vrtání x zdvih | 70,0 × 73,0 mm |
| Kompresní poměr | 10.9:1 |
| Maximální výkon | 35,0 kW při 7000 ot./min |
| Maximální točivý moment | 55,0 Nm při 5250 ot./min |
| System mazání | Se suchou skříní |
| Palivový systém | Vstřikování paliva |
| System zapalování | TCI |
| System startování | Elektrický |
| Převodovka | automatická s variátorem |
| Fuel consumption | 4,8 l/100 km |
| CO2 emission | 112 g/km |

Podvozek

| | |
|---------------------------|---|
| System předního odpružení | teleskopická vidlice |
| Přední zdvih | 120 mm |
| System zadního odpružení | kyvná vidlice |
| Zadní zdvih | 117 mm |
| Přední brzda | Dvojitá hydraulická kotoučová brzda Ø 267 mm |
| Zadní brzda | Jednoduchá hydraulická kotoučová brzda Ø 282 mm |
| Přední pneumatika | 120/70R15M/C 56H bezdušová |
| Zadní pneumatika | 160/60R15M/C 67H bezdušová |

Rozměry

| | |
|--------------------------|--|
| Celková délka | 2.195 mm |
| Celková šířka | 780 mm |
| Celková výška | 1.415 mm – 1.470 mm (s nastavitelným štítem) |
| Výška sedla | 800 mm |
| Rozvor kol | 1.575 mm |
| Minimální světlá výška | 135 mm |
| Mokrá hmotnost | 219 kg |
| Kapacita palivové nádrže | 15 l |

Screen & Connectivity

| | |
|-------------------------|-----------------|
| Screen type | TFT |
| On-screen Navigation | Garmin Motorize |
| Smartphone Connectivity | MyRide Link |
| Screen size | 7palcový |

Obrázky a video ukazují předprodukční model. Specifikace výrobku se mohou lišit. Vždy jezděte v rámci regulovaných rychlostních limitů. Snímky zachycují profesionální jezdce v uzavřených a povolených oblastech. Snímky byly pořízeny v různých zemích s různými pravidly silničního provozu. Vždy jezděte bezpečně a dodržujte všechna místní pravidla silničního provozu.

Vždy používejte přilbu, ochranu očí a ochranný oděv. Společnost Yamaha vás vyzývá k opatrné jízdě a ohleduplnosti k ostatním i k životnímu prostředí. Specifikace a vzhled produktů značky Yamaha se mohou změnit bez předchozího oznámení. Tento katalog má ilustrativní charakter a není smluvním popisem produktů. Další podrobnosti vám sdělí prodejce značky Yamaha.